

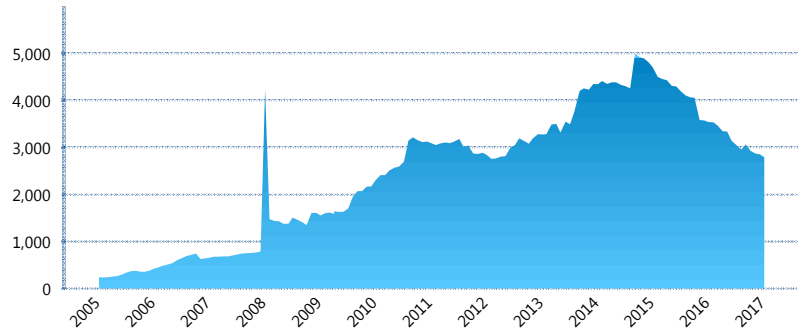
I. INFORMACIÓN FINANCIERA

I) Detalles del Fondo

Detalles del Fondo	
Razón Social	Met1 Siefore, S. A. de C. V.
Inicio de Operaciones	01/02/2005
Tipo de Fondo	Básica
Clave Bolsa	MET1
Activos Administrados *	2,786
ISIN	MX54ME060028
Comisión Anual	1.1%
Administrador	MetLife Afore, S.A. de C.V.
Director General	Mtro. Enrique Alejandro Giménez
Presidente del Consejo	Sofia Belmar Berumen

Activos Administrados *

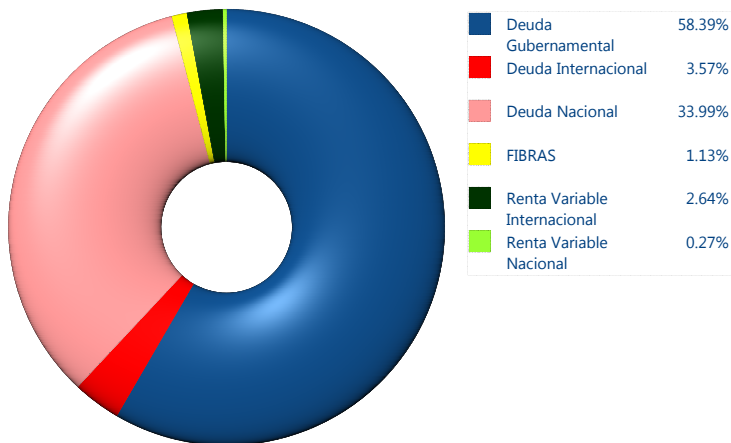
\$2,786



*Cifras en millones de pesos

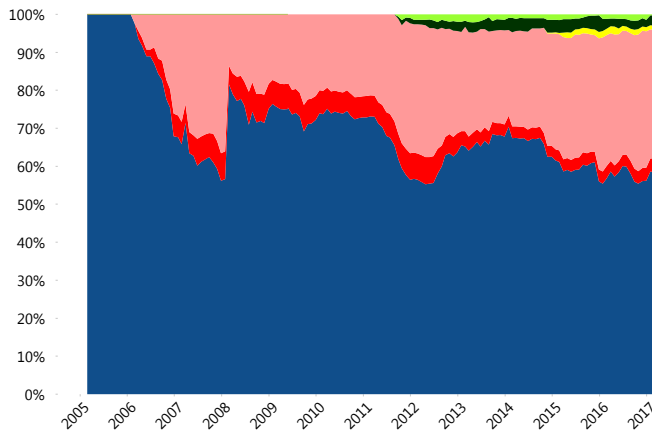
Contiene el efecto de fusiones, cortes transversales y transferencias por edad. Para mayor información consultar: <http://www.consar.gob.mx/gobmx/Aplicativo/Factsheets/EC/ECSAR.pdf>

II) Inversiones



Tipo de Instrumento	Metlife (SB1)	Sistema Básicas 1**
Renta Variable Nacional	Renta Variable Nacional 0.27%	1.26%
Total	0.27%	1.26%
Renta Variable Internacional	Renta Variable Internacional 2.64%	2.90%
Total	2.64%	2.90%
FIBRAS	FIBRAS 1.13%	0.62%
Total	1.13%	0.62%
Deuda Nacional	Alimentos 1.96%	0.63%
	Automotriz 0.00%	0.01%
	Banca de Desarrollo 1.40%	2.39%
	Bancario 1.57%	1.94%
	Bebidas 1.95%	0.78%
	Cemento 0.21%	0.03%
	Centros Comerciales 0.00%	0.07%
	Consumo 1.52%	0.80%
	Deuda CP 0.00%	0.05%
	Empresas Productivas del Estado 3.53%	4.77%
	Estados 0.00%	1.66%
	Europeos 5.49%	3.26%
	Grupos Industriales 0.00%	0.86%
	Infraestructura 7.88%	5.15%
	Otros 1.14%	1.23%
	Papel 0.16%	0.29%
	Serv. Financieros 0.25%	0.40%
	Telecom 1.24%	1.44%
	Transporte 1.24%	0.31%
	Vivienda 4.45%	3.47%
Total	33.99%	29.53%
Deuda Internacional	Deuda Internacional 3.57%	1.79%
Total	3.57%	1.79%
Deuda Gubernamental	BONDES 0.00%	0.46%
	BONOS 2.84%	7.72%
	BPA182 0.67%	1.97%
	CBIC 2.08%	4.35%
	CETES 0.00%	1.35%
	DEPBMX 0.00%	0.05%
	REPORTO 0.17%	3.59%
	UDIBONO 51.93%	43.02%
	UMS 0.71%	1.38%
Total	58.39%	63.89%
Total	100.00%	100.00%

Evolución de Inversiones



**Considera las inversiones de todo el grupo de SIEFORES Básicas 1
Cifras al cierre de febrero de 2017

III) Desempeño

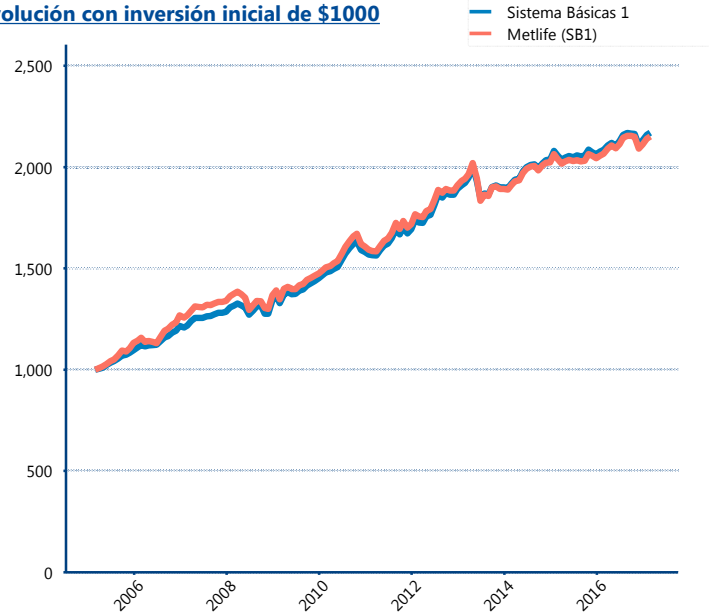
Rendimiento Bolsa

Tipo	Metlife (SB1)	Sistema Básicas 1
1 año	3.94%	3.88%
2 años	2.58%	2.59%
3 años	3.86%	4.02%
5 años	4.06%	4.58%

Indicador de Rendimiento Neto

Siefore	IRN %
Coppel (SB1)	4.32%
SURA (SB1)	4.31%
Principal (SB1)	4.30%
Azteca (SB1)	4.28%
XXI-Banorte (SB1)	4.24%
Profuturo (SB1)	4.19%
PensionISSSTE (SB1)	4.06%
Metlife (SB1)	3.97%
Invercap (SB1)	3.92%
Inbursa (SB1)	3.79%
Banamex (SB1)	3.69%
Promedio Simple	4.10 %
Promedio Ponderado	4.10 %

Evolución con inversión inicial de \$1000



Construido con el precio de la Siefore registrado en la Bolsa Mexicana de Valores

IV) Medidas de sensibilidad y riesgos

Evolución del Plazo Promedio Ponderado

